

Estudos sobre situação de ocupação e renda e das atividades econômicas no Estado da Paraíba

Folha de infográficos temáticos

Força de trabalho – Brasil e Paraíba - 3º trimestre de 2024

Termo de Fomento nº 016/2023 - processo SEPLAG nº SEP-PRC-2023/00530



**EXPEDIENTE DO DEPARTAMENTO INTERSINDICAL DE ESTATÍSTICA E
ESTUDOS SOCIOECONÔMICOS – DIEESE**

Direção Técnica

Adriana Marcolino – Diretora Técnica

Eliana Elias – Diretora da Escola DIEESE de Ciências do Trabalho

Victor Gnecco Pagani – Diretor Adjunto

Patrícia Pelatieri – Diretora Adjunta

Equipe Executora

DIEESE

DIEESE – Departamento Intersindical de Estatística e Estudos Socioeconômicos

Rua Aurora, 957 – Centro – São Paulo – SP – CEP 01209-001

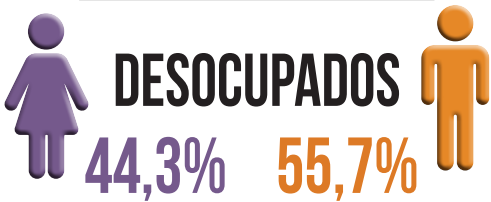
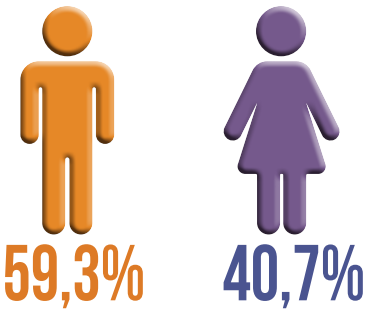
Fone: (11) 3821 2199 – Fax: (11) 3821 2179

E-mail: institucional@dieese.org.br

Site: <http://www.dieese.org.br>

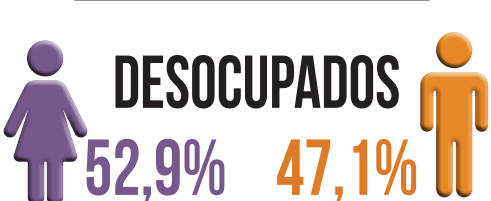
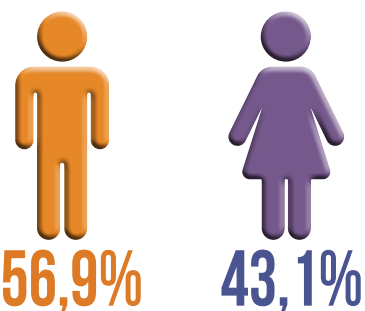
PARAÍBA
SEXO

OCUPADOS



BRASIL
SEXO

OCUPADOS



PARAÍBA
RAÇA/COR

Negros = pretos e pardos e não negros = brancos + amarelos + indígenas

OCUPADOS



DESOCUPADOS



BRASIL
RAÇA/COR

OCUPADOS



DESOCUPADOS



BRASIL E PARAÍBA

FORÇA DE TRABALHO

3º TRIMESTRE DE 2024

FONTE: IBGE. PESQUISA NACIONAL POR AMOSTRA DE DOMÍCIOS CONTÍNUA.







TAXA DE INFORMALIDADE

MENOR ENTRE AS MULHERES
MAIOR ENTRE OS NEGROS

TANTO NA PARAÍBA QUANTO NO BRASIL



Foram considerados informais: empregado no setor privado sem carteira assinada, trabalhador doméstico sem carteira assinada, empregador sem CNPJ, conta própria sem CNPJ e trabalhador familiar auxiliar.



MULHERES		BRASIL 37,1%	PARAÍBA 46,8%
			
HOMENS			MULHERES
BRASIL	40,1%	37,1%	
PARAÍBA	52,7%	46,8%	

NEGROS		BRASIL 42,9%		PARAÍBA 52,9%	
		NEGROS			
BRASIL		42,9%		33,6%	
PARAÍBA		52,9%		45,3%	

Negros = pretos + pardos; Não negros = brancos + amarelos + indígenas

TAXA DE DESOCUPAÇÃO

MULHERES		BRASIL 7,7%	PARAÍBA 8,4%
			
MULHERES		HOMENS	
BRASIL	7,7%	5,3%	
PARAÍBA	8,4%	7,3%	

NEGROS		BRASIL 7,4%		PARAÍBA 7,9%	
					
NEGROS				NÃO NEGROS	
BRASIL		7,4%		5,0%	
PARAÍBA		7,9%		7,6%	

NA PARAÍBA, 29,9%
DOS OCUPADOS TINHAM ATÉ
O ENSINO FUNDAMENTAL
INCOMPLETO.
NO BRASIL ERAM 19,3%.



PARAÍBA
ESCOLARIDADE

499 MIL
DOS OCUPADOS TINHAM ATÉ
O ENSINO FUNDAMENTAL INCOMPLETO
227 MIL
O FUNDAMENTAL COMPLETO
E O MÉDIO INCOMPLETO
615 MIL
ENSINO MÉDIO COMPLETO
MAIS SUPERIOR INCOMPLETO
327MIL
ENSINO SUPERIOR COMPLETO

BRASIL
ESCOLARIDADE

19.922 MILHÕES
DOS OCUPADOS TINHAM ATÉ
O ENSINO FUNDAMENTAL INCOMPLETO
14.068 MILHÕES
O FUNDAMENTAL COMPLETO
E O MÉDIO INCOMPLETO
44.637 MILHÕES
ENSINO MÉDIO COMPLETO
MAIS SUPERIOR INCOMPLETO
24.402 MILHÕES
ENSINO SUPERIOR COMPLETO